


...schön, dass wir wieder da sein
dürfen.

Wir hoffen, euch Impulse für eure
Lehrtätigkeit geben zu können.

Gerda und Burghard

Lapbook

How to make a Lapbook



How to use a Lapbook

How to
make a
Lapbook



Man braucht:

- **ein Thema**
- **Ideen**
- **eine Flügelmappe oder so etwas Ähnliches**
- **Karton/farbiges Papier/Schere/Klebstoff und Kleinmaterial**
- **...**

How to
make a
Lapbook



Vorlagen

- https://www.google.at/search?q=lapbook+vorlagen&rlz=1C1GGGE_deAT435AT540&tbm=isch&tbo=u&source=univ&sa=X&ved=0ahUKEwj_pqC_1OPWAhVbGsAKHdTjBsMQsAQIJg&biw=1680&bih=919
- <https://www.zaubereinmaleins.de/kommentare/blanko-vorlagen-fuer-lapbook-innenteile....589/>
- <https://www.schule.at/startseite/detail/lapbooks.html>
- ...


How to
make a
Lapbook









Vorlagen

- **Faltblatt**

How to make a Lapbook











Vorlagen

Name	Art der Seitenflächen	Anzahl der Seitenflächen	Anzahl der Ecken	Anzahl der Kanten	Körpernetz	Anzahl mögl. Körpernetze	Anzahl der Kanten in einer Ecke	Anzahl der Ecken einer Fläche	→
Tetraeder	gleichseitige Dreiecke	4	4	6		2	3	3	
Hexaeder	Quadrate	6	8	12		11	3	4	
Oktaeder	gleichseitige Dreiecke	8	6	12		11	4	3	

How to make a Lapbook



Vorlagen

Name		
		
Tetraeder		
Hexaeder		
Oktaeder		

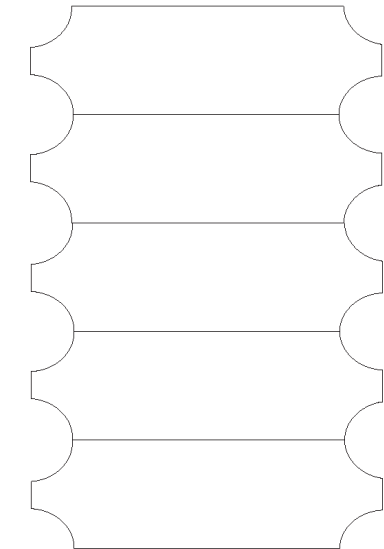
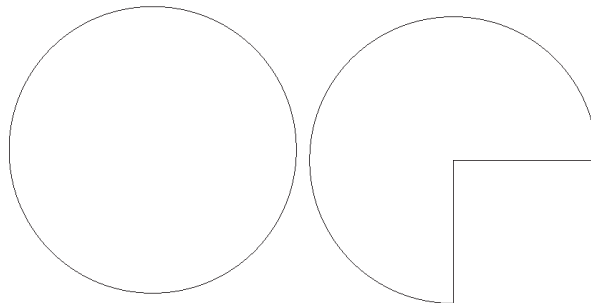
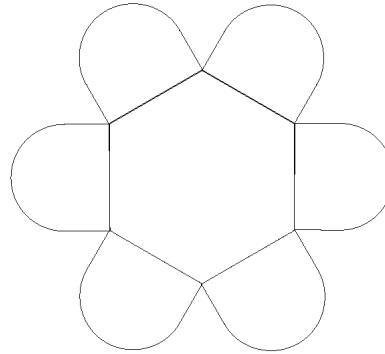


How to make a Lapbook



Weitere Variationsmöglichkeiten:

- **Blume**
- **Faltbuch wellig**
- **Drehscheibe**
- ...





How to make a Lapbook



Beispiele:

- Blume
- Fächer
- Drehscheibe



How to
make a
Lapbook



Sarah Gasser Papierschreinerin CH

<http://sarahgasser.ch/swissre-natcat>



How to
make a
Lapbook



Sarah Gasser Papierschreinerin CH

<http://sarahgasser.ch/swissre-natcat>

Weitere Variationsmöglichkeiten:

- **QR-Code**



z.B. mit folgendem QR Code Generator

http://www.qrcode-generator.de/a1/?PID=1016&kw=qr%20code%20erstellen&gclid=CjwKCAiA0IXQBRA2EiwAMODilzluEh7Oc6nFh9WLMcyl5LvLdVPpl5TbtjgR2x3jiAs42Z53XsGFShoCn_wQAvD_BwE

How to
make a
Lapbook



Erstellung:

- **die Lehrperson**
- **die Schüler und Schülerinnen**

How to make a Lapbook




Hier sprechen Bilder mehr als Worte

VLC media player
• Audio Video Untertitel Werkzeuge Ansicht Hilfe



How to make a Lapbook

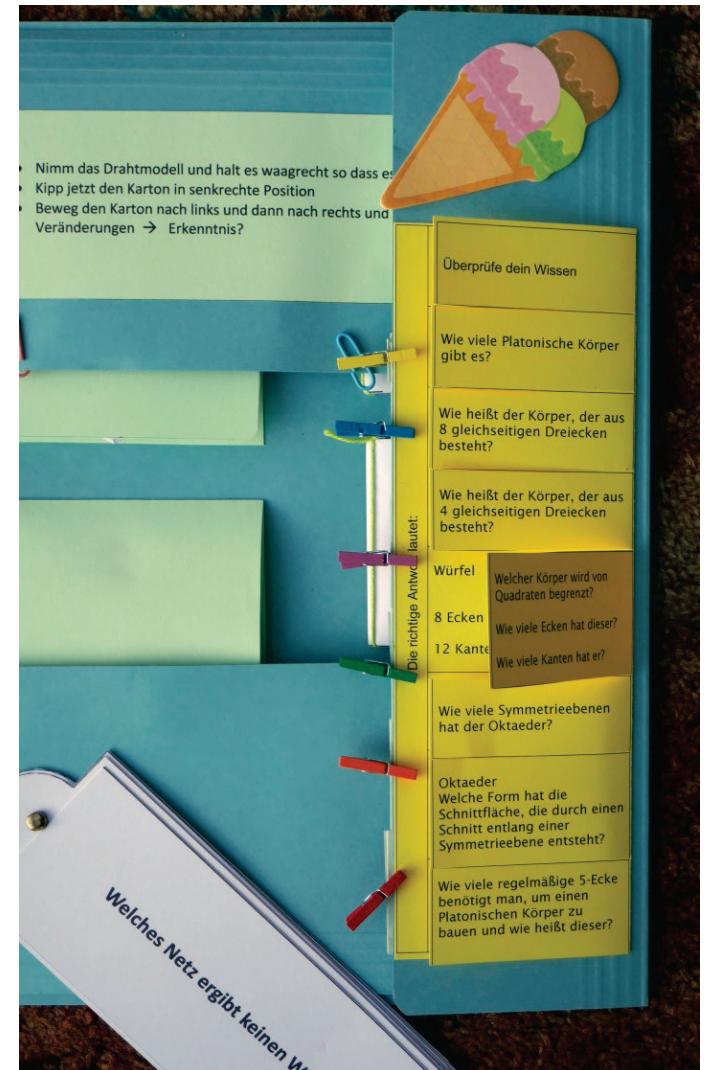





How to use a Lapbook





Einsatz

- **Zur Erarbeitung eines neuen Themas**
- **Zur Wiederholung und Festigung von bereits erlernten Inhalten**
- **Zur Vorbereitung für eine Prüfung**
- **Zur Überprüfung von Gelerntem**





Entdecke das Verkürzungsverhältnis und die Notwendigkeit der Verzerrung!



Neugierig???

... dann komm zum Workshop

How to
make a
Lapbook



How to
use a
Lapbook



Danke für
eure
Aufmerk-
samkeit